




PELMONDO®

# LOUNGE



DATENBLATT

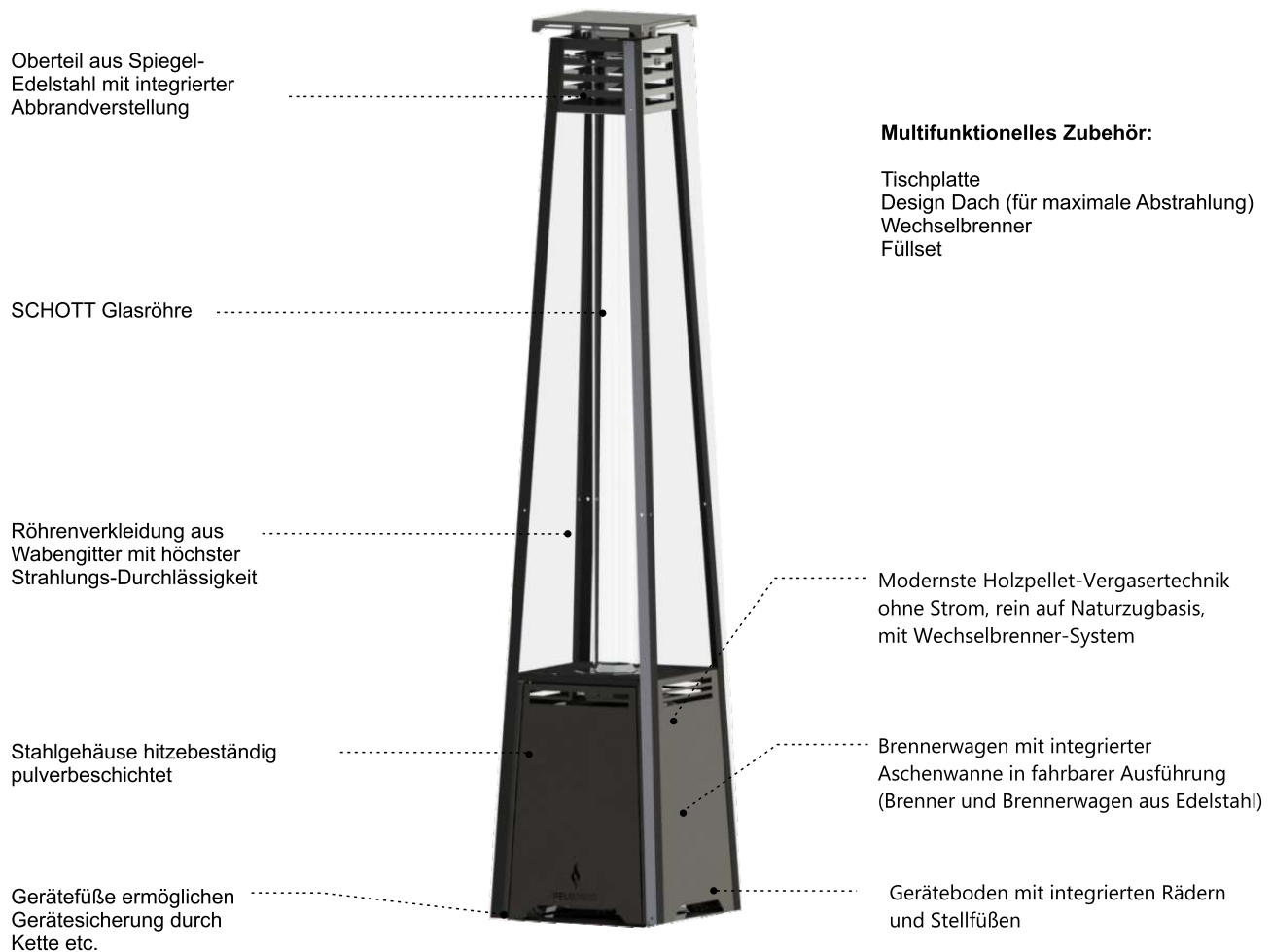
[WWW.HOTSOLUTIONS.CH](http://WWW.HOTSOLUTIONS.CH)

made in 

# LOUNGE

PELMONDO®

ArtNr. P1003001



## Allgemeine Ausführung

## Brenner & Brennstoff

Maße lxbxh in mm	460 x 580 x 2240	Verbrennungstechnik	Vergasersystem auf Naturzugbasis
Eigengewicht in kg	56	Brenner, Brennerdüse & Griff	Edelstahl
Gehäuse	Stahl, hitzebeständig beschichtet	Brennstoff	Holzpellets nach DIN/EN
Designblende	abnehmbar, Edelstahl	Füllvolumen Pellets in kg	9,5
Aschenbox	fix integriert, Edelstahl	Brenndauer in min	150-220
Leistung	max. 12 kW	Ausglühzeit (Glutstock) in min	200
		Gesamtlaufzeit in min	350-420

# LOUNGE

PELMONDO®

## ZUBEHÖR



### Lounge Dach

Maximiert die Wärmeabstrahlung,  
Dach aus Edelstahl, Seitenteile beschichtet  
komplett vormontiert, Selbstmontage (4 Schrauben)  
Gewicht: ca. 6kg

Art P1003002



### Lounge Tischplatte

Werkalit Gastrostandard / D=900mm / schwarz  
inkl. Befestigungsset zur Selbstmontage  
Gewicht: ca. 7kg

Art P1003003




Lounge on Youtube



### Lounge Wechselbrenner

Verdoppelt die Brenndauer  
auf ca. 6 Stunden,  
Lieferung ohne Griff  
Gewicht: ca. 9 kg

Art P1003004



### Lounge Fülltrichter

Edelstahl Fülltrichter zum  
bequemen Füllen des  
Brenners  
Gewicht: ca. 0,5kg

Art P1003005



### Lounge Glasröhre

SCHOTT Spezialglas-  
Röhre (3 Stück/Karton)  
Gewicht: ca. 0,5kg

Art P1003006



WWW.HOTSOLUTIONS.CH